






PREISBLATT PORTA-GAS



Gültig ab dem 01.10.2016



| Tarifübersicht PORTA-GAS Preise der Grund- und Ersatzversorgung | | Grundpreis pro Monat / € (netto) brutto | Arbeitspreis je kWh / Cent (netto) brutto |
|--|----------------------|---|---|
|  PORTA-GAS MINI <i>bis 13 000 kWh Jahresverbrauch</i> | (6,50) 7,74 | (5,508) 6,555 | |
|  PORTA-GAS MAXI <i>ab 13 001 kWh Jahresverbrauch</i> | (12,50) 14,88 | (4,954) 5,895 | |
|  PORTA-GAS PLUS <i>ab 56 001 kWh Jahresverbrauch</i> | - | (4,768) 5,674 | |

Hinweise

Bei einem Verbrauch bis zu 13 000 kWh im Abrechnungsjahr kommt automatisch „PORTA-GAS MINI“ zur Anwendung; bei einem Verbrauch von mehr als 13 000 bis 56 000 kWh im Abrechnungsjahr kommt automatisch „PORTA-GAS MAXI“ zur Anwendung, bei einem Verbrauch von mehr als 56 000 kWh kommt automatisch „PORTA-GAS PLUS“ zur Anwendung. Die Preise enthalten die auszuübenden Konzessionsabgaben in Höhe von 0,27 Cent/kWh für grundversorgte Kunden.

| Vorteilstarif PORTA-GAS 365 Bei einer Vertragslaufzeit von einem Jahr. | | Grundpreis pro Monat / € (netto) brutto | Arbeitspreis je kWh / Cent (netto) brutto |
|--|----------------------|---|---|
|  PORTA-GAS MINI 365 <i>bis 13 000 kWh Jahresverbrauch</i> | (6,50) 7,74 | (5,268) 6,269 | |
|  PORTA-GAS MAXI 365 <i>ab 13 001 kWh Jahresverbrauch</i> | (12,50) 14,88 | (4,714) 5,609 | |

Hinweise

Bei einem Verbrauch bis zu 13 000 kWh im Abrechnungsjahr kommt automatisch „PORTA-GAS MINI 365“ zur Anwendung; bei einem Verbrauch von mehr als 13 000 im Abrechnungsjahr kommt automatisch „PORTA-GAS MAXI 365“ zur Anwendung.

Die Preise enthalten die auszuübenden Konzessionsabgaben für die Belieferung von Sondervertragskunden in Höhe von 0,03 Cent/kWh.

Energiesteuer-Hinweis

Für das auf Basis dieses Vertrages bezogene Erdgas gilt folgender Hinweis gemäß der Energiesteuer-Durchführungsverordnung: „Steuerbegünstigtes Energieerzeugnis! Darf nicht als Kraftstoff verwendet werden, es sei denn, eine solche Verwendung ist nach dem Energiesteuergesetz oder der Energiesteuer-Durchführungsverordnung zulässig. Jede andere Verwendung als Kraftstoff hat steuer- und strafrechtliche Folgen. In Zweifelsfällen wenden Sie sich bitte an Ihr zuständiges Hauptzollamt.“ Die Erdgassteuer beträgt 0,55 Cent/kWh.

Kostenpauschalen

Unterbrechung der Anschlussnutzung 43,00 €
Wiederaufnahme der Anschlussnutzung 67,00 €

- Gasart: L-Gas; Brennwert ca. 9,857; Druck 22 mbar
- Netzbetreibercode: 9870110000005/STW GmbH