






PREISBLATT PORTA-GAS 365

Gültig ab 01.04.2024



Tarifübersicht PORTA-GAS 365		Grundpreis pro Monat / € (netto) brutto	Arbeitspreis je kWh / Cent (netto) brutto
 PORTA-GAS 365 MINI <i>bis 13 000 kWh Jahresverbrauch</i>		(7,50) 8,93	(9,575) 11,394
 PORTA-GAS 365 MAXI <i>ab 13 001 kWh Jahresverbrauch</i>		(13,50) 16,07	(8,951) 10,652
 PORTA-GAS 365 PLUS <i>ab 56 001 kWh Jahresverbrauch</i>		-	(8,574) 10,203

Hinweise

Bei einem Verbrauch bis zu 13 000 kWh im Abrechnungsjahr kommt automatisch „PORTA-GAS 365 MINI“ zur Anwendung; bei einem Verbrauch von mehr als 13 000 bis 56 000 kWh im Abrechnungsjahr kommt automatisch „PORTA-GAS 365 MAXI“ zur Anwendung, bei einem Verbrauch von mehr als 56 000 kWh kommt automatisch „PORTA-GAS 365 PLUS“ zur Anwendung.

Die Preise enthalten die aktuell gültige Umsatzsteuer von 19 %.

Erläuterung zu den einfließenden Kostenbelastungen	Nettobestandteile
Als staatl. Kostenbelastungen fließen ein:	
Ökosteuer	0,55 Cent/kWh
Konzessionsabgabe (Wegenutzungsentgelt an Gemeinden)	0,03 Cent/kWh
Kosten für den Erwerb von Emissionszertifikaten nach dem BEHG („CO ₂ -Preis“)	0,816 Cent/kWh
Speicherumlage nach § 35e EnWG	0,186 Cent/kWh
Saldo der genannten einfließenden Kostenbelastungen:	
	1,582 Cent/kWh